




**Maak een
groene, gezonde en
gezellige slinger!**





Maak een groene, gezonde en gezellige slinger!



- 1 Bedenk een hippe naam.
- 2 Teken of kleef (je eigen) ogen op de tomaat.
- 3 Knip uit en maak samen met de sterren van de andere leerlingen de slinger.






Maak een groene, gezonde en gezellige slinger!



- 1 Bedenk een hippe naam.
- 2 Teken of kleef (je eigen) ogen op de broccoli.
- 3 Knip uit en maak samen met de sterren van de andere leerlingen de slinger.






Maak een groene, gezonde en gezellige slinger!



- 1 Bedenk een hippe naam.
- 2 Teken of kleef (je eigen) ogen op de tuinboon.
- 3 Knip uit en maak samen met de sterren van de andere leerlingen de slinger.






Maak een groene, gezonde en gezellige slinger!



- 1 Bedenk een hippe naam.
- 2 Teken of kleef (je eigen) ogen op de radijs.
- 3 Knip uit en maak samen met de sterren van de andere leerlingen de slinger.






Maak een groene, gezonde en gezellige slinger!



- 1 Bedenk een hippe naam.
- 2 Teken of kleef (je eigen) ogen op de wortel.
- 3 Knip uit en maak samen met de sterren van de andere leerlingen de slinger.






Maak een groene, gezonde en gezellige slinger!




- 1 Bedenk een hippe naam.
- 2 Geef de tomaten een kleurtje.
- 3 Knip uit en maak samen met de sterren van de andere leerlingen de slinger.






Maak een groene, gezonde en gezellige slinger!



- 1 Bedenk een hippe naam.
- 2 Geef de broccoli een kleurtje.
- 3 Knip uit en maak samen met de sterren van de andere leerlingen de slinger.





Maak een groene, gezonde en gezellige slinger!



- 1 Bedenk een hippe naam.
- 2 Geef de tuinboon een kleurtje.
- 3 Knip uit en maak samen met de sterren van de andere leerlingen de slinger.






Maak een groene, gezonde en gezellige slinger!



- 1 Bedenk een hippe naam.
- 2 Geef de radijs een kleurtje.
- 3 Knip uit en maak samen met de sterren van de andere leerlingen de slinger.





Maak een groene, gezonde en gezellige slinger!



- 1 Bedenk een hippe naam.
- 2 Geef de wortel een kleurtje.
- 3 Knip uit en maak samen met de sterren van de andere leerlingen de slinger.

